

Auto-diagnostic de l'exploitation

Raison sociale :
 SIRET :
 Adresse :
 Nom : Prénom :

productions sur l'exploitation :
 production concernée par le projet de transformation :

L'EUROPE S'ENGAGE EN PAYS DE LA LOIRE




		Situation actuelle				Contribution du projet "transformation"	Pratique(s) que je souhaite mettre en œuvre	
		Valeur	Positionnement (entourer la réponse ou cocher la case non concernée "nc")				(si OUI cocher la case)	indiquer la ou les nouvelles pratiques
☺	☹		⊗	nc				
*: cocher les pratiques déjà mises en œuvre sur votre exploitation								
Pratiques								
1	ECONOMIQUE							
1.1	Revenu disponible par UMO non salarié ou gérant (pour les agriculteurs gérants au statut de salarié, prendre le salaire brut versé)							
1.2	Autonomie financière : Annuité (hors foncier) / EBE (charges salariales déduites)							
1.3	Avez-vous engagé une démarche d'amélioration de l'autonomie alimentaire * : <input type="checkbox"/> Production de céréales sur l'exploitation pour l'auto-consommation, <input type="checkbox"/> Atelier de production d'aliments à la ferme (FAF) <input type="checkbox"/> Production de protéines pour l'alimentation azotée des animaux (prairies, légumineuses, protéagineux, ...) <input type="checkbox"/> Ajustement de la distribution des aliments à chaque catégorie d'animaux ou individu (alimentation de précision)		Nombre de pratiques					
		>1	1	0				
1.4	Êtes-vous engagé dans un signe d'identification de la qualité et de l'origine "produits" (AB, Label Rouge, AOP, IPG ...)	oui	réflexion	non				
1.5	Œuvrez-vous à de nouveaux débouchés : circuits courts, nouvelles productions, etc.	oui	réflexion	non				
1.6	Choisissez-vous une génétique animale et/ou végétale adaptée * : <input type="checkbox"/> Culture de variétés résistantes aux bio-agresseurs, <input type="checkbox"/> Culture de variétés à fort pouvoir couvrant, <input type="checkbox"/> Culture de variétés particulièrement efficaces en intrants, <input type="checkbox"/> Culture de variétés résistantes au stress hydrique, <input type="checkbox"/> Accroissement de la robustesse des animaux en choisissant des reproducteurs adaptés	oui	réflexion	non				
1.7	Raisonnez-vous vos pratiques d'élevage pour éviter l'apparition de maladies : rotation des prairies pour limiter le parasitisme, densité des animaux, alimentation, ambiance des bâtiments, etc.	oui	réflexion	non				
1.8	Etat des bâtiments ou équipements (cf. notice) : nombre d'années depuis les derniers travaux conséquents > 30 k€ (rénovation/construction)							
2	ENVIRONNEMENT							
2.1	Êtes-vous engagé dans une action stratégique allant dans le sens de l'agroécologie : une démarche de certification exploitation HVE, une MAEC, une charte de bonnes pratiques d'élevage, etc.	oui	en réflexion	non				

L'EUROPE S'ENGAGE EN PAYS DE LA LOIRE

		Situation actuelle				Contribution du projet "transformation"	Pratique(s) que je souhaite mettre en œuvre	
		Valeur	Positionnement (entourer la réponse ou cocher la case non concernée "nc")				(si OUI cocher la case)	indiquer la ou les nouvelles pratiques
😊	😐		☹️	nc				
*: cocher les pratiques déjà mises en œuvre sur votre exploitation								
Pratiques								
2.2	Avez-vous des pratiques permettant de limiter la pression phytosanitaire * : <input type="checkbox"/> utilisation d'outils de raisonnements de produits phyto, <input type="checkbox"/> adaptation des dates et de la densité d'implantation, <input type="checkbox"/> culture de plusieurs espèces dans l'assolement, <input type="checkbox"/> recours à la lutte biologique et/ou à des produits de bio-contrôle, <input type="checkbox"/> recours au désherbage mécanique régulièrement, <input type="checkbox"/> utilisation de techniques mécaniques alternatives au chimique (hors désherbage) <input type="checkbox"/> traitements localisés favorisés, <input type="checkbox"/> adaptation de la dose à la pression parasitaire et au stade de développement de la culture	Nombre de pratiques						
		>3	2-3	0-1				
2.3	Avez-vous des pratiques permettant de limiter les phénomènes d'érosion et de ruissellement * : <input type="checkbox"/> recherche d'une couverture maximale du sol tout au long de l'année, <input type="checkbox"/> bandes enherbées, <input type="checkbox"/> travail superficiel du sol, <input type="checkbox"/> aménagements en aval des parcelles	Nombre de pratiques						
		>1	1	0				
2.4	Avez-vous des pratiques permettant d'optimiser la fertilisation * : <input type="checkbox"/> analyse de l'azote minéral dans le sol, <input type="checkbox"/> utilisation d'outils pour le pilotage de la nutrition en cours de culture, <input type="checkbox"/> introduction de légumineuses, <input type="checkbox"/> Culture de mélanges d'espèces sur une même parcelle, <input type="checkbox"/> limitation de la fertilisation minérale en tenant compte des besoins des cultures et des apports en fertilisants organiques, <input type="checkbox"/> épandage du lisier de façon localisée avec des pendillards ou injecteurs	Nombre de pratiques						
		>1	1	0				
2.5	Avez-vous des pratiques permettant de réduire les consommations d'eau* : <input type="checkbox"/> utilisation d'outils d'aide à la décision pour le raisonnement des stratégies et la conduite de l'irrigation, <input type="checkbox"/> respect des bonnes pratiques d'irrigation, <input type="checkbox"/> utilisation de ressources alternatives en eau, <input type="checkbox"/> échelonnement des semis, <input type="checkbox"/> mise en place des couverts au sol ou en surface, <input type="checkbox"/> utilisation d'un matériel d'irrigation économe en eau, <input type="checkbox"/> utilisation de systèmes d'abreuvement économes en eau	Nombre de pratiques						
		>1	1	0				
2.6	Diversité des cultures : nombre de cultures différentes (Si les prairies (PP+PT) représentent plus de 70 % de la SAU, mettre >5)	Nombre de cultures différentes						
		>5	3-5	2				
2.7	Protégez-vous et favorisez-vous les auxiliaires * : <input type="checkbox"/> implantation ou maintien des infrastructures agro-écologiques, <input type="checkbox"/> présence d'éléments artificiels pouvant servir d'abri à la petite faune, <input type="checkbox"/> maintien des prairies permanentes ou des parcours <input type="checkbox"/> emplacements favorables aux ruches	Nombre de pratiques						
		>1	1	0				

L'EUROPE S'ENGAGE EN PAYS DE LA LOIRE		Situation actuelle				Contribution du projet "transformation"	Pratique(s) que je souhaite mettre en œuvre	
		Valeur	Positionnement (entourer la réponse ou cocher la case non concernée "nc")				(si OUI cocher la case)	indiquer la ou les nouvelles pratiques
☺	☹		⊗	nc				
*: cocher les pratiques déjà mises en œuvre sur votre exploitation								
Pratiques		Nombre de pratiques						
2.8	Avez-vous des pratiques permettant de réduire les consommations d'énergie * : <input type="checkbox"/> utilisation de bâtiments et d'équipements économes en énergie, <input type="checkbox"/> combinaison des interventions sur les parcelles pour limiter le nombre de passages, <input type="checkbox"/> vérification régulière du bon fonctionnement des systèmes de chauffage et des échangeurs de chaleur dans les bâtiments d'élevage et les serres, <input type="checkbox"/> vérification régulière du bon fonctionnement des systèmes de ventilation et de régulation dans les bâtiments d'élevage et les serres	>2	1-2	0				
2.9	Produisez-vous de l'énergie renouvelable : bâtiments et équipements producteurs d'énergie en individuel ou en collectif, méthanisation dans un cadre individuel ou collectif	oui	en réflexion	non				
2.10	Participez-vous à la collecte des déchets : recyclage des déchets de l'agrofourmiture	oui	partiellement	non				
3	SOCIAL							
3.1	Avez-vous suivi une (ou plusieurs) formation(s) ?	<2ans	2-5 ans	non ou >5ans				
3.2	Nombre de jours de vacances par an							
3.3	Avez-vous engagé des actions pour la gestion des emplois permanents et saisonniers : <input type="checkbox"/> mise en place d'une Gestion Prévisionnelle des Emplois et des Compétences <input type="checkbox"/> signature d'une Charte emploi saisonnier <input type="checkbox"/> adhésion à un groupement d'employeurs <input type="checkbox"/> suivi d'une formation sur la gestion des ressources humaines <input type="checkbox"/> actions impliquant les salariés dans la vie d'entreprise <input type="checkbox"/> autre à préciser :	oui	en réflexion	non				
3.4	Avez-vous des équipements ou aménagements permettant d'améliorer la sécurité dans les domaines suivants * : <input type="checkbox"/> contention des animaux, <input type="checkbox"/> phytos, <input type="checkbox"/> manipulation des charges lourdes, <input type="checkbox"/> installations électriques, <input type="checkbox"/> document unique d'évaluation des risques, <input type="checkbox"/> autre à préciser :	oui	en réflexion	non				
3.5	Avez-vous engagé une démarche pour réduire la pénibilité du travail dans les domaines suivants *: <input type="checkbox"/> contention des animaux, <input type="checkbox"/> manipulation des charges lourdes, <input type="checkbox"/> nouvelles technologies, <input type="checkbox"/> automatisation, <input type="checkbox"/> autre à préciser :	Nombre d'actions						
		>2	1-2	0				
3.6	Participez-vous à des projets collectifs ou à des réseaux favorables à l'agro-écologie : <input type="checkbox"/> GIEE, <input type="checkbox"/> RAD-CIVAM, <input type="checkbox"/> DEPHY, <input type="checkbox"/> FARRE, <input type="checkbox"/> CETA, <input type="checkbox"/> GEDA, <input type="checkbox"/> Observatoire, <input type="checkbox"/> groupes thématiques...	oui	reflexion	non				

L'EUROPE S'ENGAGE EN PAYS DE LA LOIRE

	Situation actuelle				Contribution du projet "transformation"	Pratique(s) que je souhaite mettre en œuvre	
	Valeur	Positionnement (entourer la réponse ou cocher la case non concernée "nc")				(si OUI cocher la case)	indiquer la ou les nouvelles pratiques
*: cocher les pratiques déjà mises en œuvre sur votre exploitation							
Pratiques							

Date :

Signature :

Annexe 4b : Notice explicative pour l'auto-diagnostic dispositif 4.2.2 – Transformation à la ferme

Cet auto-diagnostic doit obligatoirement être joint au dossier de demande de subvention. Il doit permettre à l'exploitant de :

- faire le point sur sa situation actuelle (économique, environnementale, sociale) au regard de la performance et la durabilité de son activité,
- s'interroger sur les pratiques qu'il met déjà en œuvre sur son exploitation, et les pratiques qu'il pourrait mettre en place pour aller dans une démarche de progrès globale,
- et enfin identifier la ou les formations qu'il souhaiterait suivre pour mettre en place ces nouvelles pratiques.

Le contenu de cet auto-diagnostic ne sera pas utilisé pour juger les pratiques de l'exploitant ni de la pertinence du dossier, mais pour démontrer en quoi le projet permet l'amélioration de la performance globale et de la durabilité de l'exploitation au regard des critères sur lesquels il a un impact.

Comment remplir cet auto-diagnostic

Le questionnaire se compose de 26 questions regroupées en 3 domaines : économie (9 questions), environnement (10 questions), social (7 questions). Les réponses à chaque question doivent permettre de donner un aperçu de la situation actuelle, d'identifier les pratiques qui pourront évoluer grâce au projet de transformation, et les besoins en formation.

Colonnes « Situation actuelle » :

Selon les questions, l'exploitant devra :

- soit indiquer une valeur qui reflète la situation actuelle (questions 1.1, 1.2, 1.3, 1.9 et 3.2) ;
- soit entourer la réponse dans l'une des trois colonnes « positionnement » (toutes les autres questions)

Les questions suivies d'une étoile (*) présentent des listes de pratiques : cocher celles qui sont en place sur l'exploitation. Le nombre de pratiques entourées doit évidemment correspondre au nombre de réponses cochées dans les colonnes « situation ». Pour certaines questions, il est possible d'indiquer d'autres pratiques non répertoriées (questions 3.3 ou 3.4 par exemple).

Ex : question 1.4, si l'exploitation produit des céréales et des protéagineux pour l'auto-consommation, entourer la réponse ">1" de la colonne « positionnement » et cocher les cases correspondantes dans la colonne « pratiques ».

Si l'exploitation n'est pas du tout concernée par la question, cocher la case « nc » (non concerné). *Ex : question 1.4 sur l'autonomie alimentaire pour une exploitation grandes cultures.*

Colonne « Contribution du projet de transformation »

Pour chacune des questions, l'exploitation doit indiquer si son projet de transformation va contribuer à faire évoluer les pratiques et donc améliorer la performance globale de l'exploitation.

Ex : question 1.5 : si le projet de transformation permet de développer les volumes produits sous SIQO ou de s'engager dans une démarche sous SIQO, indiquer « oui » dans la colonne « contribution du projet de transformation ».

Colonne « Pratiques que je souhaite mettre en œuvre »

Pour chacune des questions, l'exploitant doit identifier s'il envisage de mettre en place une ou plusieurs pratiques nouvelles, même si cette pratique n'a pas de lien direct avec le projet de transformation. Préciser de quelle(s) pratique(s) il s'agit dans la colonne correspondante (avant dernière colonne).

Pour mettre en place cette ou ces nouvelles pratiques, l'exploitant peut juger avoir les compétences nécessaires, ou bien envisager de suivre une formation pour approfondir ses compétences et ainsi pouvoir la mettre en œuvre. C'est l'objet de la dernière colonne.

Ex : question 2.3 : si l'exploitant envisage d'intégrer des légumineuses, indiquer cela dans l'avant-dernière colonne. S'il estime avoir suffisamment de compétences et de connaissances pour la mettre en œuvre, et donc ne pas avoir à suivre de formation sur cette thématique, indiquer « non » dans la dernière colonne.

Les cases grisées ne doivent pas être remplies.

L'auto-diagnostic doit être réalisé par le porteur de projet (chef d'exploitation ou l'un des associés dans le cas d'une société).
Pour les CUMA : l'auto-diagnostic, doit être réalisé par au moins 4 adhérents de la CUMA participant à l'investissement (ou la totalité des adhérents concernés si < 4).

Complément :

- questions 1.1, 1.2 et 1.3 : prendre le dernier exercice comptable connu
- question 1.7 : pour les productions animales, le recours à la génétique pour limiter les troubles locomoteurs, faciliter les mises bas, etc, font partie de la pratique « amélioration de la robustesse »
- question 1.9 : les investissements concernés sont les bâtiments de production et de transformation
- question 2.1 : les chartes sanitaires d'élevage, les audits GBPH sont recevables
- question 3.1 : la formation concerne l'exploitant (chef d'exploitation) ou l'un des co-exploitants.
- Question 3.3 : s'entendent par « actions impliquant les salariés dans la vie de l'entreprise » la mise en place d'un plan épargne entreprise, l'intéressement, etc... D'autres pratiques peuvent être indiquées, telles que mise en place d'un livret d'accueil du salarié, mise en place d'un règlement intérieur à l'exploitation, mise en place d'un plan de sécurité ou d'un DUER sur l'exploitation, mise en place de délégués du personnel avec calendrier de réunions.

L'EUROPE S'ENGAGE EN PAYS DE LA LOIRE

